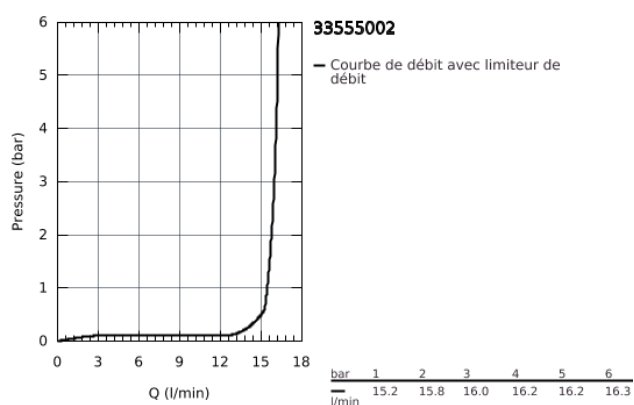
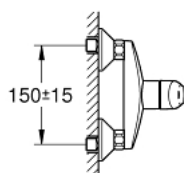
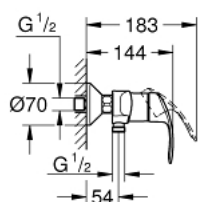


33 555 002 EUROSMART MITIGEUR MONOCOMMANDE 1/2" DOUCHE

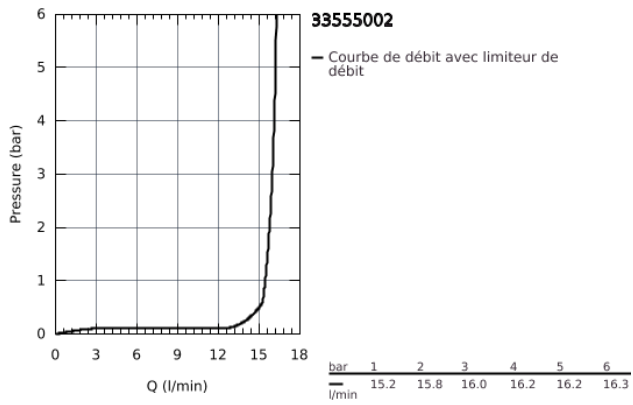


DESCRIPTION DU PRODUIT

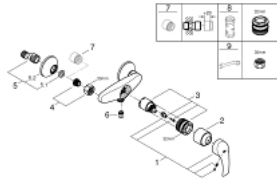
- montage mural
- levier en métal
- **GROHE SilkMove**: cartouche en céramique 35 mm
- limiteur de course
- **GROHE StarLight** : chrome éclatant et durable
- limiteur de débit ajustable
- départ douche en bas 1/2"
- raccords S
- rosaces métalliques
- protégé contre anti-retour



33 555 002 EUROSMART MITIGEUR MONOCOMMANDE 1/2" DOUCHE



33 555 002 EUROSMART MITIGEUR MONOCOMMANDE 1/2" DOUCHE



PIÈCES DE RECHANGE

- 1: Levier (Numéro de commande 46898000)
 - 2: Capuchon de recouvrement (Numéro de commande 46899000)
 - 3: Cartouche (Numéro de commande 46374000)
 - 4: Erou chromé avec partie fileté 1/2" (Numéro de commande 45044000)
 - 5: Raccord S mural (Numéro de commande 12075000)
 - 5.1: Joint (Numéro de commande 0138600M)
 - 5.2: Rosace (Numéro de commande 0221000M)
 - 6: Clapets anti-retours (Numéro de commande 48276000)
 - 7: Rallonge 3/4" 20 mm (Numéro de commande 0713000M)*
 - 8: Clé (Numéro de commande 19332000)*
 - 9: Clé spéciale (Numéro de commande 19377000)*
- * En option